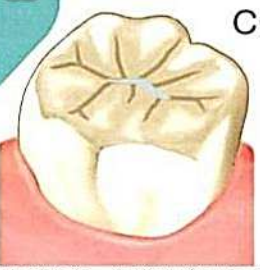


むし歯の進行と治療

ほぼ全ての治療は保険診療ですが、体に安全で長持ちする自然な色の美しいセラミック治療は自費診療になります。歯の状態によっては自費診療ができない場合もありますが、無駄な出費を抑える為にも、よくご検討ください。

むし歯の進行

虫歯の原因：食事中の糖分を細菌が分解して出来た酸で、歯が溶けます。



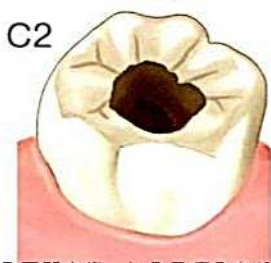
CO

エナメル質虫歯。まだ穴があいていない



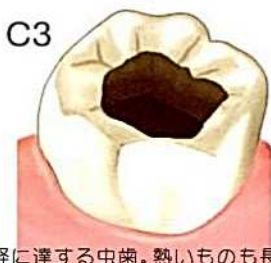
C1

エナメル質虫歯。まだ痛み無し。



C2

象牙質虫歯。しみる痛みあり。



C3

神経に達する虫歯。熱いものも長く痛む。ズキズキした痛みや噛むと痛い。



C4

神経が死んで痛みも無いが、骨の中に感染源を作ることになる重度虫歯。

ブラッシングやフッ素、キシリトール



歯磨きジェル

ガム

デンタルフロス

3DS(自費)

細菌検査(自費)

間食指導



プロによるケア (PMTc) と予防処置

再石灰化が獲得できれば、...



虫歯の治療、もしくは進行停止

最も大切な虫歯予防！！

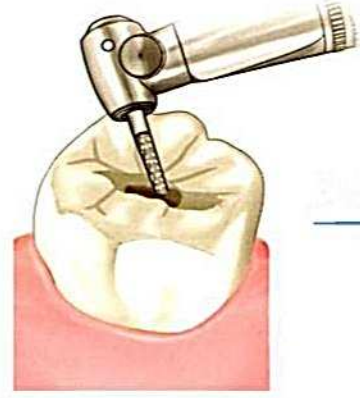
治療

酸で溶けた部分は細菌が侵入しているので、その部分と周囲を削る必要があります。

歯は深い部分ほど軟かいので、削ると意外に虫歯が大きく広がっていることが多いです。

削るときに麻酔は
いらないことが多い。

削るときに麻酔が
いることが多い。



小さければ白い詰め物

1回で終われます。

大きければ強度の強い銀歯。
(強度の強い白い詰め物は
自費診療になります。)

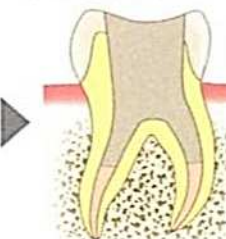


深さによって2~3回。

根の治療。3回程かかります。
長く放置した場合は
数か月もかかります

症状が消えたら、細菌が侵
入するのを防ぐ詰め物を根
の中につめます。

歯を補強する土台。
神経を取った歯は弱いの
で、土台とかぶせものが必要



最短でも5~6回程。

奥歯は保険では銀歯です。

※保険診療では土台も、奥歯のかぶせものも金属です。神経を取った後の歯は健康な歯よりも強度が弱いので、歯を取り囲むかぶせもので直す必要があります。金属の土台は歯を割るリスクが高いため、自費診療のファイバーの土台が理想です。



重症の感染症を起こす前に抜歯が必要

歯を抜いた後の治療はインプラント(自費)・ブリッジ・入れ歯・歯の移植

検診で、早期発見し、早期治療をしましょう！！早ければ早いほど短期間で安く治療できます。