

# インビザライン矯正の流れ

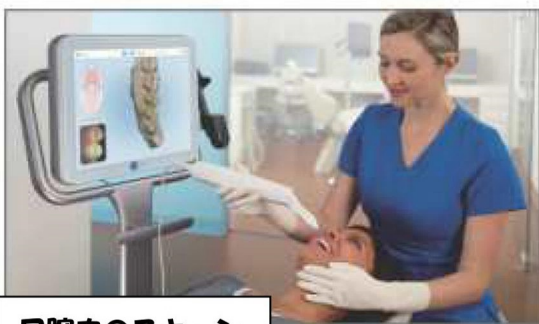
- ☆費用は、総額税込 40 万円のみです。毎月の費用等は一切かかりません。(マウスピースの紛失の場合は除く)
- ☆途中で中断してしまったり、マウスピースが途中で合わなくなったり、治療終了後の後戻り等に対しても、矯正治療開始から2年以内であれば2回まで無料で再治療が可能です。
- ☆インビザライン矯正は、世界で最も多く行われているマウスピース矯正です。
- ☆インビザライン矯正を行うドクターは、世界基準の研修を修了し、インビザライン社から認定を受けなければ治療が出来ません。
- ☆当院では、型取りは必要なく、最初の口腔内のスキャンで、矯正治療の計画及び治療終了までのマウスピースが作成されます。

## アライナーのメリット

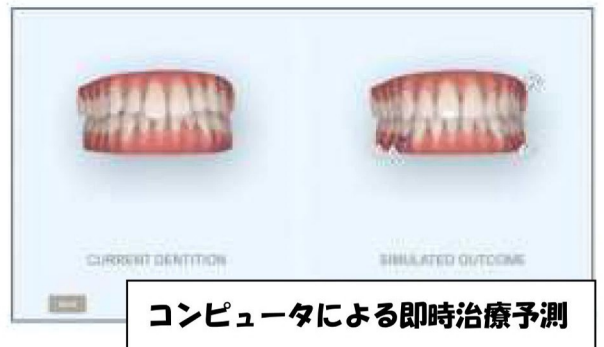
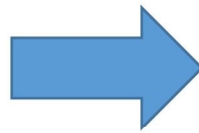
- ・アライナーは透明に近いため、装着していても目立ちにくい
- ・矯正装置の装着による不快感や口腔内へのダメージが軽減される
- ・着脱可能なため、食事や歯磨きがしやすく、口腔内を健康に保ちやすい
- ・先進テクノロジーによる機能や素材により、装着感、予測実現性にも優れた歯列矯正を行うことが可能
- ・矯正治療中を理由にやりたいことを我慢する必要がないので、アクティブなライフスタイルに適している



## 手順



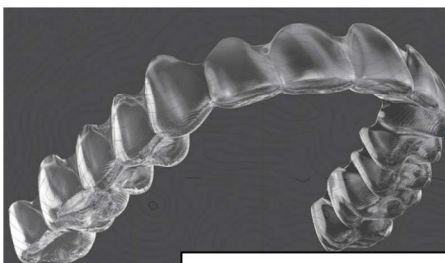
口腔内のスキャン



コンピュータによる即時治療予測



治療を開始する場合、治療計画作成



マウスピース完成